


# DET BARNLIGE UNIVERS



Velkommen til Det Barnlige Univers og tak fordi I købte vores drillenisse mail julekalender... Begynd sidst i november at tale med barnet om, at det pusler... Det er som om, at der er noget, som hamrer og banker om natten. Gør hemmeligt en lille plads klar til nissehuset eller den nissedør, som vi har fået tegnet. Det skal være et sted, hvor der kan stilles ting op - fx en vindueskarm, en reol eller lignende. Lad endelig børnene pynte omkring døren.

Hver aften, når barnet er lagt i seng, er der en lille opgave til nissernes hjælpere, altså den voksne. Nogle dage kræver det ingenting, andet end at lægge brevet hen til døren, andre dage kræver det en lille smule forberedelse. Hver dag er der en simpel instruktion, som skal udføres og magien begynder næste morgen, når barnet vågner.

Der er få ting I skal sørge for at have hjemme, det meste findes i et hjem med børn.



- Tape, elefants snot eller andet klister - Kunstigt sne (eller mel) - Gavepapir - Gavebånd - Hvidt papir (Til guirlandestrimler, brev til julemanden, flag osv.) - Tusse eller farveblyanter - Juleknaas - Serviet med julemotiv - Pebernødder - Mel - Risengrød - Balloner - Risengrød til den 22. dec. (den kan købes på køl nærmest alle steder) og en lille ting (eller gave) den 24. december.

Derudover er det hyggeligt med lidt godter. Det kan være alt muligt, alt efter hvad man synes.



Det er derfor en forældre opgave 😊 Godterne kan lægges foran døren, i madpakken (de dage Nif og Naf har en finger med i spillet), og hvor I ellers lige synes. Kun fantasien sætter grænser! Godterne kan med fordel pakkes ind i julepapir. Det er smart at lave et lille indpakket lager på forhånd.

Ekstra er en buffer, hvis man fuldstændig har glemt at lave løjer og ikke kan nå det. Læg nissebrevet frem til døren, så er der ingen skade sket. 😊 Nif og Naf fortæller, at de har haft så travlt.

Lav meget gerne et opslag på vores side, hvis I har lyst til at dele oplevelsen med os - gerne med billeder, eller tag os #detbarnligeunivers i dit eget opslag på Facebook eller Instagram.

Skriv endelig ved spørgsmål.


De bedste hilsner fra "Det barnlige univers".


























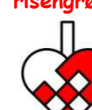





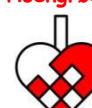




<p>Ekstra.</p> <p>Her står der en sød lille besked om, at Nif og Naf har haft så travlt i nat, at de ikke kunne nå at komme.</p>	<p>29. november eller før.</p> <p>Sæt det lille skilt op med "Her bygges." Det skal sidde på et helt særligt sted, nemlig der, hvor du har planlagt at sætte huset eller døren op den 1. dec.</p> <p>Kig på 30. nov.</p>	<p>30. november. Mandag</p> <p>Drys en smule sne eller savsmuld hvor huset eller døren skal sættes op i morgen.</p> <p>Skiltet med "Her bor", sættes op samme sted.</p> <p>Kig på 1. december.</p>	<p>1. december. Tirsdag</p> <p>Nissehuset eller døren sættes op (den kan med fordel lamineres). Nif og Naf er nu ankommet til jeres hus. De sover hos julemanden nogle gange om dagen, andre gange om natten. De kan dog godt finde på at tage en lur hjemme hos jer i ny og næ.</p> <p>Kig på 2. december.</p>
<p>Ingenting</p>	<p>Det lille skilt med her bygges, klister.</p>	<p>Kunstigt sne eller savsmuld Her bor og klister</p>	<p>Nissedøren og klister</p>
<p>2. december Onsdag</p> <p>Naf har været ude og spise morgenmad. Lad en lille skål stå (med lidt mælk og havregryn, eller et lille stykke bolle, eller hvad barnet får til morgen.) Drys en smule glimmer eller sne rundt om tallerkenen og ved nissedøren.</p> <p>Kig på 5. dec.</p>	<p>3. december Torsdag</p> <p>Pak madpakken ind i gavepapir og bånd. Husk at sætte til og fra- kortet på, som er ved nissebrevene. Læg den hemmeligt i tasken, så barnet først ser den i skole eller børnehave. Måske en lille sød ting i madpakken for at understøtte hyggen. 😊 Man kan også gå all in her, og kun give søde madder, kreative madder.</p> <p>Kig på 4. december.</p>	<p>4. december Fredag</p> <p>Put en nissehue på barnet imens barnet sover - alternativt, så tag den på selv og lad som om, du ikke har opdaget den, hvis barnet ikke er så glad for små nisser på værelset.</p> <p>Kig på 5. december.</p>	<p>5. december Lørdag</p> <p>Nif og Naf har lagt guirlande-strimler til børnene, klip nogle ud af hvad hjemmet har. Måske I også vil lave nogle i miniudgave. Nif og Naf vil så gerne have noget julepynt.</p> <p>Kig på 6. december.</p>
<p>Glimmer eller sne.</p>	<p>Gavepapir, bånd, til og fra kortet.</p>	<p>Nissehue.</p>	<p>Guirlandestrimler, store og små + lim eller tape.</p>

















<p>6. december Søndag</p> <p>Barnet skal lave en ønskeseddel til julemanden. Barnet kan tegne det, barnet ønsker sig, klippe ud fra et blad ellers kan den voksne skrive. Det kan laves det til en familiehyggelig stund.</p> <p>Kig på 7. december.</p>	<p>7. december Mandag</p> <p>Nif og Naf bliver 423 år i dag, og de vil gerne fejres 😊 Derfor skal I sætte et flag op ved døren. Gå gerne all in og pynt op.</p> <p>Gem børnenes jakker og sko et sjovt sted. fx i:</p> <ul style="list-style-type: none"> <li>- Fryseren</li> <li>- Køkkenskabet</li> <li>- Under sengen</li> </ul> <p>Alternativt: Hvis I har en travl morgen, så gem dynen til aften 😊</p> <p>Kig på 8. december.</p>	<p>8. december Tirsdag</p> <p>Der skal en smule pebernødder eller andet knas foran døren. Det er rester efter festen i nat.</p> <p>I dag skal tandbørsten ligge klar med noget sødt, fx nutella, marmelade eller honning på i stedet for tandpasta. Nif og naf har nemlig festet med Karius og Baktus i nat. OBS!</p> <p>Hvis I laver madpakker dagen før, så kig på 9. dec. inden.</p>	<p>9. december Onsdag</p> <p>I skal tage små "bidder" (fx med en gaffel) af børnenes mad i madpakken. De skal tro at nissen har spist af madpakken. Læg den lille seddel, "Tak for mad" seddel i madpakken, sammen med en serviet.</p> <p>Her kunne det være sjovt med en lille sød ting i madpakken.</p> <p>Kig på 10. december.</p>
<p>Blyant, papir, evt reklamer</p>	<p>Flagranke</p>	<p>Lille pose, pebernødder, gavebånd</p>	<p>Serviet med julemotiv</p>
<p>10. december Torsdag</p> <p>Lav teselskab eller fest med bamser, nisser, dukker osv. Lad der være pladser ledige, hvor Nif og Naf har siddet. Læg lidt halv-spiste pebernødder, slikpapir eller hvad hjemmet ellers byder på, rundt mellem dem i te selskabet.</p> <p>Kig på 11. december</p>	<p>11. december Fredag</p> <p>Bind gavebånd rundt om tandbørsten. Hæng den op som julepynt et fint sted, som børnene ikke finder lige med det samme.</p> <p>Kig på 12. december.</p>	<p>12. december Lørdag</p> <p>Tænd ovnens lys (ikke varmen), og spred lidt mel og pebernødder ud på en bageplade. Skal det være nemt, så på et stykke bagepapir. Så er det lige til at smide ud efterfølgende. Man kan også lægge lidt bagegrej og mel på bordet.</p> <p>Kig på 13. december.</p>	<p>13. december Søndag</p> <p>Nissen fjerner noget, som er vigtigt for barnet. Bamser, tablet, LEGO eller lignende. Så barnet har tid til at klippe/klistre mini julepynt til Nif og Naf og lav en formiddag ud af det.</p> <p>Kig på 14. december.</p>
<p>Slikpapir, klemmentimer eller lignende.</p>	<p>Gavebånd.</p>	<p>Pebernødder og mel</p>	<p>Ting til mini julepynt.</p>

<p>14. december Mandag</p> <p>Fyld legetøj i børnenes støvler, sko, jakkelomme osv. så barnet bliver nødt til at tømme dem inden skole eller institution.</p> <p>Kig på 15. december.</p>	<p>15. december Tirsdag</p> <p>Put melet på enten spisebord eller køkkenbord og lav med fingrene en lille engel. De har været ude hos jer og lege.</p>  <p>Kig på 16. december.</p>	<p>16. december Onsdag</p> <p>Gavebånd skal vikles rundt om møblerne i stuen. Gerne så det er helt umuligt at komme ind eller ud. Det kan også være værelset, ned af trappen, eller hvor det giver mest mening for jer. Kun fantasien sætter grænsen.</p> <p>Kig på 17. december.</p>	<p>17. december Torsdag</p> <p>I dagens brev står der, at børnene skal huske at ringe til julemanden. De skal fortælle deres juleønsker. Det gør de til ham på 70241207. Det er en telefonsvarer, der "taler" med dem, prøv den evt. inden.</p> <p>Kig på 18 december.</p>
	<p>Mel</p>	<p>Mange meter gavebånd</p>	
<p>18. december Fredag</p> <p>Drys sne foran nissedøren. Papirerne krølles sammen til små kugler - der har været sneboldkamp i nat.</p> <p>Husk risengrød den 22.</p> <p>Kig på 19. december.</p>	<p>19. december Lørdag</p> <p>Dæk et fint morgenbord til barnet på forhånd. Måske med sugerør og servietter.</p> <p>HUSK ☺</p> <p>I morgen forlanger nisserne risengrød. Det kan købes færdigt alle steder, hvis tiden ikke er der til at kokkerere.</p> <p>Kig på 20. december. Måske skal der en seddel i madpakken.</p>	<p>20. december Søndag</p> <p>Nif og Naf forlanger risengrød. Ellers vil de sladre til julemanden om uartigheder! Køb evt. færdiglavet risengrød.</p> <p>De lægger sedlerne med risengrødsønsket alle steder. På tallerkenene, på spejlet, i havregrynene. Hvor fantasien fører jer hen. Det må godt være lidt skørt og skævt, det er jo nisser. ☺</p> <p>kig på 21. december.</p>	<p>21. december Mandag</p> <p>Tegn hjerter på spejlene i hele huset med en læbestift. Alternativt, kan der bruges tape, madvarer, post-it eller andet. Det er vigtigt, at det er hjerter. Der står i brevene fra Nif og Naf at de glæder sig til juleaften, hjerternes fest, den 24. dec.</p> <p>Kig på 22. december.</p>
<p>Sne og papirstykker.</p>	<p>Serviet og sugerør</p>	<p>Sedlerne med risengrød.</p>	














<p>22. december Tirsdag</p> <p>Fyld oppustede balloner i barnets seng.</p> <p>Det er til deres juleaftens-fest om nogle få dage. Det er nogen KÆMPE balloner i forhold til Nif og Naf, de har brugt hele natten på at puste dem op.</p> <p>Kig på 23. december.</p>	<p>23. december Onsdag</p> <p>Put overskæg på barnet lige inden barnet vågner. 😊 Hvis barnet ikke bryder sig om, at der er nisser på værelset, så giv overskægget på et andet familiemedlem.</p> <p>Kig på 24. december.</p>	<p>24. december Torsdag</p> <p>Nif og Naf siger tak for en hyggelig december.</p> <p>Det er den perfekte anledning til at give den første julegave. Så de har lidt at lege med, mens de venter på den dejligste aften.</p> <p>Kig på 25. december.</p>	<p>25. december Fredag</p> <p>Der er et lille på gensyn brev.</p> <p>Vi håber, I har nydt opgaverne, tak fordi I legede med. Del meget gerne ris og ros med os.</p> <p>Lav gerne opslag på vores side med billeder vi må dele.</p> <p>Vi håber, vi ses næste år. 😊</p> <p>De bedste hilsner fra Det Barnlige Univers.</p>
Balloner	Overskæg, eyeliner noget andet der kan tegne skæg.	Slikkepind	

<p>Vi vil have risengrød.</p> 	<p>Vi vil have risengrød.</p> 	<p>Vi vil have risengrød.</p> 	<p>Vi vil have risengrød.</p> 	<p>Vi vil have risengrød.</p> 	<p>Vi vil have risengrød.</p> 	<p>Vi vil have risengrød.</p> 	<p>Vi vil have risengrød.</p> 
<p>Vi vil have risengrød.</p> 	<p>Vi vil have risengrød.</p> 	<p>Vi vil have risengrød.</p> 	<p>Vi vil have risengrød.</p> 	<p>Vi vil have risengrød.</p> 	<p>Vi vil have risengrød.</p> 	<p>Vi vil have risengrød.</p> 	<p>Vi vil have risengrød.</p> 
<p>Vi vil have risengrød.</p> 	<p>Vi vil have risengrød.</p> 	<p>Vi vil have risengrød.</p> 	<p>Vi vil have risengrød.</p> 	<p>Vi vil have risengrød.</p> 	<p>Vi vil have risengrød.</p> 	<p>Vi vil have risengrød.</p> 	<p>Vi vil have risengrød.</p> 
<p>Vi vil have risengrød.</p> 	<p>Vi vil have risengrød.</p> 	<p>Vi vil have risengrød.</p> 	<p>Vi vil have risengrød.</p> 	<p>Vi vil have risengrød.</p> 	<p>Vi vil have risengrød.</p> 	<p>Vi vil have risengrød.</p> 	<p>Vi vil have risengrød.</p> 

# Mail breve fra Nif og Naf 2020

 <p>Her bygges... Vi beklager larm og stov. Knus fra Nisse Nif og Nisse Naf.</p>	 <p>Her bor Nif og Naf</p>	<p>Fripas posen</p> <p>Glædelig december</p> <p>Kære Nisse. Det er helt vildt, så sjove børn er. Vi elsker at sidde i pottedplanterne og andre fine steder og lure på jer, når I leger. Børn har så meget fantasi, det er helt magisk! Vi glæder os til en dejlig dag. Vi skal slappe lidt af, det trænger vi til. I nat har vi nemlig haft forfærdelig travlt på julemandens værksted.</p>  <p>Knus fra Nisse Nif og Nisse Naf</p>	 <p>Til _____</p> <p>Fra Nisse Nif og Nisse Naf</p>
<p>1. december</p> <p>Kære Nisse. Ihh, så kom dagen endelig, hvor vi kan flytte ind hos dig og din familie! Vi har glædet os helt vildt, det er første gang, vi er ude og drille i hundrede år. Vi har været fanget i en mørk kasse på loftet hos en gammel dame. Hun blev så træt af vores drillerier. Vi stjal hendes gebis og hendes briller hele tiden, det var så sjovt. Til sidst blev hun så sur, at hun stillede en nissefælde op. Der var lækre karameller i den, det kunne vi ikke modstå. Heldigvis flyttede nogle børn ind og befriede os. Endelig er vi ude i det fri, klar til at lave løjer for en masse sjove børn.</p> <p>Hvis drillerierne bliver for meget, så fang os ikk! Skriv en lille seddel, eller sæt lækre ting frem, så skal vi nok være søde igen.</p>  <p>Knus fra Nisse Nif og Nisse Naf</p>	<p>2. december</p> <p>Kære Nisse. Åhh, det er så dejligt endelig at være ude af den gamle støvede kasse på loftet. Vi har glædet os til at komme tilbage til julemandens værksted og til vores egen lille seng. Vi sover for det meste hos julemanden, men vi kan også finde på at tage en lur hos jer. Vi har også glædet os til at være sammen med alle vores venner. De mindede os om, at I måske havde svært ved at læse vores breve, så her er en lille hjælp.</p> <p>Det er så herligt at være her i jeres hjem. Sikke dejligt vi havde det i nat. Vi var rundt og se det hele. Vi skal nok forsøge at være så stille som muligt, så I også kan få lov til sove.</p> <p>Det bliver verdens bedste december. ☺</p>  <p>Knus fra Nisse Nif og Nisse Naf</p>	<p>3. december</p> <p>Kære Nisse. Vi har hørt, at I elsker gaver! Er det mon lige meget, om det er gode gaver, bløde gaver eller skøre gaver?</p> <p>Vi håber, at I får en rigtig dejlig dag, vi skal til at finde de ting, vi skal bruge til i morgen. Naf har grinet og grinet over det, han har fundet på. Jeg håber ikke, at I bliver sure på os.</p> <p>Det er tit voksne, som er så kedelige, og som bliver sure over løjer, måske er det fordi, det ofte er dem, som skal rydde op?</p> <p>Vi håber, I får verdens bedste dag.</p>  <p>Knus fra Nisse Nif og Nisse Naf</p>	<p>4. december</p> <p>Kære Nisse. Var det ikke så sjovt at vågne op i dag? Vi har simpelthen grinet og grinet. Vi synes selv, vi er verdens sjoveste nisser. Vi elsker at sprede julestemning i jeres hjem. Af alle mennesker i fantasiverdenen, er Nif den mest ordentlige og Naf den mest glædelige. Nif stryger alle kjoler, og Naf får hele tiden alle sine ting væk.</p> <p>Vi håber, at det bliver en sjov dag.</p>  <p>Knus fra Nisse Nif og Nisse Naf</p>
<p>5. december</p> <p>Kære Nisse. I dag er det tid til hygge og afslapning. Vi vil så gerne have lidt julepynt foran vores dør, vi synes, det ser lidt trist ud... Vi elsker en masse julepynt, du og din familie må pynte alt det, I vil foran vores indgang.</p> <p>Vi kan slet ikke få nok af julepynt, så vi har lagt lidt strimler til jer. Vi håber, I vil hjælpe med at lave en guirlande? Vi har så travlt her op til jul, måske I også vil lave en mini-udgave? Vi har ikke meget tid til at lave den selv.</p>  <p>Knus fra Nisse Nif og Nisse Naf</p>	<p>6. december</p> <p>Kære Nisse. Vi har lovet at fortælle julemanden, om du skal have en stor eller en lille julegave. Det kunne være at du skulle lave en fin ønskeseddel, så han ved hvad du ønsker dig. Så skal vi op til legetøjsmaskinen og lave gaver til dig.</p> <p>Vi glæder os til at se dine ønsker.</p>  <p>Knus fra Nisse Nif og Nisse Naf</p>	<p>7. december</p> <p>Kære Nisse. Hip hip hurra for os selv, i dag bliver vi lige præcis 423 år gamle. Vi skal til fantasiverdenen og holde fødselsdagsfest.</p> <p>Vi ELSKER at lege gemmeleg, men da vi kun er to, bliver det lidt kedeligt. Vi har dog fundet på en anden leg, men det gik ud over jeres ting. Mon I ved, hvad der mangler ☹️ Rigtig god dag til jer.</p>  <p>Knus fra Nisse Nif og Nisse Naf</p>	<p>8. december</p> <p>Kære Nisse. I nat har vi holdt den bedste fødselsdagsfest. Vi har grinet hele natten, især af Karius og Baktus, som har hoppet og danset. De synes, det er så lækkert med alle de søde sager, som der er til en fødselsdag i fantasiverdenen.</p> <p>Tille Tandfe, som de bor hjemme hos, fortalte, at de er lidt trætte af, at børnene hele tiden børster deres tænder.</p> <p>Derfor kom vi på den sjoveste ide til i dag. Sådan vil vi til at børste tænder hver eneste dag. Karius og Baktus er alligevel for store til at være i vores små tænder.</p>  <p>Knus fra Nisse Nif og Nisse Naf</p>
<p>9. december</p> <p>Kære Nisse. Hihi, gad vide om I kan finde ud af hvilke drillerier, vi har lavet i dag? Vi har haft det så sjovt... Vi håber ikke, I bliver sure på os, når I opdager, hvad vi har gjort... vi er så glade for mad.</p> <p>Vi glæder os til en hyggelig dag sammen med jer. Vi hopper med i tasken og oplever lidt i dag og laver måske løjer med jeres venner. Vi glæder os.</p>  <p>Knus fra Nisse Nif og Nisse Naf</p>	<p>10. december</p> <p>Kære Nisse. Ihh, som I har nogle herlige venner herhjemme. Vi har holdt fest hele natten med dem alle.</p> <p>De kunne alle sammen så mange sjove historier om jer, det var så sjovt at høre på. Vi legede så mange forskellige lege og havde det helt fantastisk. Vi elsker, at der er så mange fester i december.</p> <p>Der var godt nok også nogle af historierne, der var skøre, så I passer så godt til os.</p>  <p>Knus fra Nisse Nif og Nisse Naf</p>	<p>11. december</p> <p>Kære Nisse. Vi var ude og gå en laang tur i jeres hjem i nat. Vi trængte sådan til at se os omkring. I bor så fint og sikke pænt, der er på jeres værelser. Opdagede I mon, at vi var forbi?</p> <p>Vi synes dog, at I stadig mangler julepynt, derfor har vi lavet lidt julepynt til jer i nat ☺️</p>  <p>Knus fra Nisse Nif og Nisse Naf</p>	<p>12. december</p> <p>Kære Nisse. Iiihhhh, vi er så trætte i dag, vi har bagt heeele natten. Vi har haft et stort projekt i gang. Er I klar over, hvor stor en menneske-pebernød er for sådan nogle lille bitte Nisser som os?</p> <p>Det var næsten som at lave en snemand for hver eneste pebernød. Vi elsker at lave snemænd, men desværre er det jo ikke altid, at Danmark leverer sne nok til det, og så er det jo godt, at vi kan lave pebernødder. ☺️</p>  <p>Knus fra Nisse Nif og Nisse Naf</p>

# Mail breve fra Nif og Naf 2020

<p>13. december</p> <p>Kære Nisse.</p> <p>I dag er det endelig weekend. Det er bare så herligt, for så har vi rigtig tid til hygge og til at lave lejer. Vi har gemt noget rigtig vigtigt, måske har I allerede opdaget, hvad det er?</p> <p>Nu er der en masse tid til hygge med familien, måske skal du lave mere julepynt, bage en småkage eller gå en tur i skoven? Vil I lave lidt julepynt til os?</p> <p>Når I har hygget lidt, så skal vi nok se, om vi kan finde det frem igen ☺</p>  <p>Knus fra Nisse Nif og Nisse Naf</p>	<p>14. december</p> <p>Kære Nisse.</p> <p>Vi har bare kedet os i nat. Ingen af os kunne finde ud af, hvad vi skulle lave. Vi hader at kede os, og selvom vi er små nisser, så er det ikke altid nemt at finde på sjove lejer at lave med jer. Meeeen til sidst kom rodehovedet Naf i tanke om en god ide.</p> <p>Det gik desværre lidt ud over din familie.</p> <p>Jeg håber ikke, at de voksne bliver alt for sure... ☹</p>  <p>Knus fra Nisse Nif og Nisse Naf</p>	<p>15. december</p> <p>Kære Nisse.</p> <p>Vi har hygget os i nat, vi har grinset og grinset og været så bange for, at I skulle vågne af lejerne. Vi fandt ud af, at melet fra pebernødderne kunne bruges til noget, der var endnu sjovere. Vi har lavet engle i melet og haft en masse sjov ud af det.</p> <p>Åh, igen må de voksne rydde op. ☹ Gad vide, om det er derfor, voksne ikke er så pjattede med nisser?</p>  <p>Knus fra Nisse Nif og Nisse Naf</p>	<p>16. december</p> <p>Kære Nisse.</p> <p>Hahaha, kunne I komme ind til vores dør, eller var det helt umuligt opgave at komme frem i jeres hjem? ☹</p> <p>Vi er helt pjattet med fis og ballade, især når voksne skal rydde op bagefter. ☹</p> <p>Vi er også helt pjattet med lækkert juleknap, vi bliver så glade, hvis I nogen gange lægger gode ting frem til os.</p>  <p>Knus fra Nisse Nif og Nisse Naf</p>
<p>17. december</p> <p>Kære Nisse.</p> <p>I dag synes vi, at I skal prøve noget rigtig sjovt. I skal ringe til det her nummer 70 24 12 07 på jeres mors eller fars telefon.</p> <p>Det er direkte til julemanden, og vi har aftalt med ham, at I ringer i dag. Du skal fortælle alle dine juleønsker, så julemanden er sikker på hvad du ønsker dig.</p> <p>Det bliver godt I får ringet, så vi kan få de sidste pakket i sække inden juleaften.</p>  <p>Knus fra Nisse Nif og Nisse Naf</p>	<p>18. december</p> <p>Kære Nisse.</p> <p>Vi har haft den sjoveste nat. Vi har drønet rundt og leget sneboldkamp med Tille Tandfe og alle de andre fantasivenner. De kom pludselig på besøg i nat, det var helt fantastisk. Vi håber ikke, at vi larmede alt for meget, men det er svært ikke at grine højt, når man får en snebold i nakken.</p>  <p>Knus fra Nisse Nif og Nisse Naf</p>	<p>19. december</p> <p>Kære Nisse.</p> <p>Vi er ved at gøre klar til en kæmpestor julefest i fantasiland. Vi ville ønske, at du kunne være her, men du er ALT for stor til at kunne komme med. Når du nu ikke kan det, så kan vi gøre det lidt hyggeligt for dig.</p>  <p>Knus fra Nisse Nif og Nisse Naf</p>	<p>20. december</p> <p>Kære Nisse.</p> <p>I nat har vi knoklet så hårdt. Vi er ved at gøre de sidste pakker klar. Jeres gaver er allerede pakket i sækkene og klar til juleaften. Vi har sagt til julemanden, at det er et herligt hjem, vi bor i. Det eneste der mangler er, at vi ikke har fået risengrød endnu! Det er næsten ikke til at holde ud. Giv os risengrød! Vi kan snart ikke vente længere. Vi håber, at det hjælper, at vi har lagt sedler til de voksne alle mulige steder...</p> <p>Vi håber, at I får en dejlig sidste hverdag inden jul...</p>  <p>Knus fra Nisse Nif og Nisse Naf</p>
<p>21. december</p> <p>Kære Nisse.</p> <p>Vi har hjertet på hjernen. Vi glæder os helt vildt til den 24. december, gør du mon også det? Vi knokler dag og nat for at blive klar til at holde juleaftens fest. Der bliver bare SÅ fint inde i vores verden, det ser også rigtig hyggeligt ud her i jeres hjem. Ihh, Nif kan næsten ikke vente på at åbne sin pakke fra Julemanden. Vi laver så mange hjerteting her op til jul, det er så smukt.</p>  <p>Knus fra Nisse Nif og Nisse Naf</p>	<p>22. december</p> <p>Kære Nisse.</p> <p>Vi har fløjet rundt på balloner hele natten. De er simpelthen ikke til at styre. De er så store, at vi kan næsten ikke få dem pustet op. Næste år vil vi have nogle små balloner i stedet for. Det må da kunne lade sig gøre at finde dem i nissestørrelse?</p> <p>Der var så mange balloner i fantasiverdenen, at de fløj med ud, da vi gik ind til jer. Dem må du få at lege med.</p>  <p>Knus fra Nisse Nif og Nisse Naf</p>	<p>23. december</p> <p>Kære Nisse.</p> <p>I nat var vi på aftentur på vores snescooter i jeres hjem, det var så sjovt, selv om vi manglede sne. Vi har leget, spillet og danset. Vi kom sådan til at grine, da vi kom i tanke om noget sjovt, vi ville gøre. Gad vide, om du har fundet ud af, hvad det var? ☺</p>  <p>Knus fra Nisse Nif og Nisse Naf</p>	<p>24. december</p> <p>Kære Nisse.</p> <p>Jubiiiiiii... Nu er det endelig den 24. december. Det bliver så dejligt med en kæmpe fest i aften. Hele vores store nissefamilie kommer sammen med alle vores fantasivenner.</p> <p>Der er bare et problem! Naf har igen tabt sin nissehue, og han kan ikke komme til fest uden den.</p> <p>Vil I ikke nok hjælpe os med at finde den? Vi skal nok give en lille gave som tak, hvis I finder den og lægger den ved døren.</p>  <p>Knus fra Nisse Nif og Nisse Naf</p>
<p>25. december</p> <p>Kære Nisse.</p> <p>Mange tak for en fantastisk december måned. Tak fordi I har passer så godt på os og ikke har fanget os. Det har været så sjovt at besøge jeres hjem. Vi har haft det skønt med at drille jer og hygge om jer. Vi kommer virkelig til at savne jer de næste mange måneder.</p> <p>Det var lidt heldigt at I alle endte med at få gaver af julemanden. ☺</p> <p>Vi ses til december.</p>  <p>Knus fra Nisse Nif og Nisse Naf</p>	<p>Vi bliver så glade hvis I følger vores side, hvis I vil dele ris og ros med os løbende, enten i privat besked på facebook "Det Barnlige Univers" eller "Det barnlige univers – institutioner og dagplejere" eller på <a href="mailto:detbarnligeunivers@hotmail.com">detbarnligeunivers@hotmail.com</a>, hvor I også meget gerne må sende spørgeskema til. Vi bliver endnu mere lykkelige hvis I vil dele stemningsbilleder med os, som vi må bruge på vores sider. Det kunne være så sjovt at se lågerne pyntet eller stolene bundet sammen. ☺ På siden kommer der inspiration til drillerier i december.</p> <p>Vi bliver så glade for respons, derfor må I meget gerne give tips, gode råd, ris og ros med på vejen. Så vi kan lave det bedst mulige produkt til dagplejere og institutioner. Er der noget der skal være mere af, eller mindre af, noget vi skal tænke over, overveje eller helt slette. Det vil vi så gerne vide.</p>		



Mail breve fra Nif og Naf 2020

Dato	Spørgsmål	Ja	Nej	Passende	Evt. kommentar
Ekstra					
29. nov.					
30. nov.					
1. dec	Må løjerne fra i dag, kræve mere af de voksne?				
2. dec.	Må løjerne fra i dag, kræve mere af de voksne?				
3. dec.	Må løjerne fra i dag, kræve mere af de voksne?				
4. dec.	Må løjerne fra i dag, kræve mere af de voksne?				
7. dec.	Må løjerne fra i dag, kræve mere af de voksne?				
8. dec.	Må løjerne fra i dag, kræve mere af de voksne?				
9. dec.	Må løjerne fra i dag, kræve mere af de voksne?				
10. dec.	Må løjerne fra i dag, kræve mere af de voksne?				
11. dec.	Må løjerne fra i dag, kræve mere af de voksne?				
14. dec.	Må løjerne fra i dag, kræve mere af de voksne?				
15. dec.	Må løjerne fra i dag, kræve mere af de voksne?				
16. dec.	Må løjerne fra i dag, kræve mere af de voksne?				
17. dec.	Må løjerne fra i dag, kræve mere af de voksne?				
18. dec.	Må løjerne fra i dag, kræve mere af de voksne?				
21. dec.	Må løjerne fra i dag, kræve mere af de voksne?				
22. dec.	Må løjerne fra i dag, kræve mere af de voksne?				
23. dec.	Må løjerne fra i dag, kræve mere af de voksne?				
Første åbningsdag.					
Er i vant til at have drillenisser?					
Kunne i finde på at købe en færdig pakke med rekvisitter. kunstig sne, guirlande strimler?					





Foto af: K. Nielsen og M. Jensen

  
**DET BARNLIGE UNIVERS**

DetBarnligeUnivers@barnlige.com  
Tlf. 47 48 25 88  
Arvid Beckmann - foto og tegning



Kort og på Børns og Unges

**DET BARNLIGE UNIVERS**

[www.barnligeuniverset.dk](http://www.barnligeuniverset.dk)

71 42 60 07 08

Kontakt Børns og Unges og Børns og Unges




Foto af det lille barn i billedet.

**DET BARNLIGE UNIVERS**

[www.dnbu.dk](http://www.dnbu.dk)

Pris for barnet: 100,- kr. (inkl. moms og porto)